

[relaxx]

Stilvoll entspannen.

sofaclassixx bringt Sie **sanft** in Stimmung  
– mit Elementen, die sich Ihrem Körper  
anschmiegen und Ihrer **Seele** guttun. Durch  
leichte Gewichtsverlagerung neigt sich die  
Rückenlehne nach hinten, der Sitz schiebt  
sich nach vorne, ein bequemer Hocker dazu  
– **voilà**: die perfekte Position, um den Tag  
entspannt zu genießen.



Bezug: Z71/49 stein



  
W.SCHILLIG

Ein Blick ins Innere. Stabil, durchdacht und komplex.

- 1 Gestell – Metallrohrkonstruktion
- 2 Unterfederung Sitz mit dauerelastischen Wellenfedern
- 3 Polsteraufbau Sitz – Sitzschaum mit Mattenabdeckung aus einem hochwertigen Gemisch aus Polyesterfasern und Schaumstoffstäbchen
- 4 Unterfederung Rücken durch flexible Polstergurte
- 5 Polsteraufbau Rücken mit hochwertigem Gemisch aus Polyesterfasern und Schaumstoffstäbchen



	<p><b>Goldenes M:</b> Mitglied der Deutschen Gütegemeinschaft Möbel e. V. – Garant für einwandfreie Qualität.</p>		<p><b>QM/ISO:</b> Ihr Qualitätsmöbel – permanent geprüft nach strengen DIN- und RAL-Richtlinien.</p>		<p><b>EMAS:</b> Höchste europäische Auszeichnung für systematisches Umweltmanagement.</p>			<p><b>StayFair:</b> Kennzeichnet ein faires Unternehmen, welches nachhaltige Produkte herstellt – ethisch einwandfrei und wertig.</p>
--	---	--	--	--	---	--	--	---

Polstermöbel aus Leidenschaft.

Ihre »relaxx« ist das Werk deutscher Designer- und Ingenieurskunst. Über 60 Jahre Erfahrung stehen beim Familienunternehmen W.SCHILLIG für handwerkliches Können, richtungsweisende Ideen, ansprechendes Design und Know-how aus Deutschland. Das Ergebnis ist ein Polstermöbel mit garantiert erstklassigem Komfort und Liebe zum Detail. Bei der Auswahl der verwendeten Materialien achten wir auf Nachhaltigkeit und Ressourcenschonung.

FüÙe



Holzfuß  
F 26  
(+ Farbnr.)



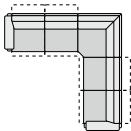
Holzsockel mit Metallumrandung  
F 27  
matt gebürstet

**Fußfarben:**

Der Holzfuß ist wahlweise in verschiedenen Beiztönen und Lackfarben lieferbar (siehe Vorspann, Seite 7).

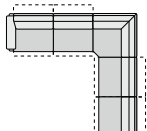
Beispiel-Kombinationen

CF 07 - E - CF 06



265 x 265

PF 072 - E - PF 062




295 x 295

sofa**classixx**

[səʊfə:klæsɪks] Sofaklassiker

Es gibt Werte, die bleiben. Zeitlos, geradlinig, zuverlässig. sofa**classixx** vereint edle Eleganz mit hochwertigem Sitzkomfort. Ein Sofa-Programm für Kenner, die Klassiker zu schätzen wissen.



## Sessel



**M**  
Sessel  
91/86/88/44



**MH**  
Sessel hoch  
91/86/91/46



**MF**  
Sessel mit Classicfunktion  
91/86/88/44  
Art.-Nr. für Gasdruck = F21  
Art.-Nr. für Motor = F31  
(jeweils Mehrpreis)

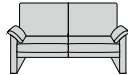


**MFH**  
Sessel hoch mit Classicfunktion  
91/86/91/46  
Art.-Nr. für Gasdruck = F21  
Art.-Nr. für Motor = F31  
(jeweils Mehrpreis)

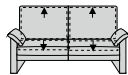
## Sofas



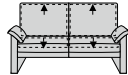
**J**  
Sofa -2-  
159/86/88/44



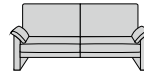
**JH**  
Sofa -2- hoch  
159/86/91/46



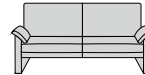
**JF**  
Sofa -2- mit Classicfunktion  
159/86/88/44  
Art.-Nr. für Gasdruck = F22  
Art.-Nr. für Motor = F32  
(jeweils Mehrpreis)



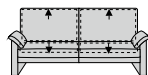
**JFH**  
Sofa -2- hoch mit Classicfunktion  
159/86/91/46  
Art.-Nr. für Gasdruck = F22  
Art.-Nr. für Motor = F32  
(jeweils Mehrpreis)



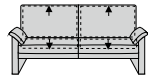
**C**  
Sofa -2-  
182/86/88/44



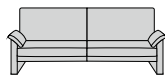
**CH**  
Sofa -2- hoch  
182/86/91/46



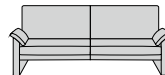
**CF**  
Sofa -2- mit Classicfunktion  
182/86/88/44  
Art.-Nr. für Gasdruck = F22  
Art.-Nr. für Motor = F32  
(jeweils Mehrpreis)



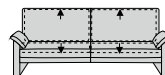
**CFH**  
Sofa -2- hoch mit Classicfunktion  
182/86/91/46  
Art.-Nr. für Gasdruck = F22  
Art.-Nr. für Motor = F32  
(jeweils Mehrpreis)



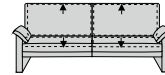
**P 002**  
Sofa -3- groß  
212/86/88/44



**PH 002**  
Sofa -3- groß hoch  
212/86/91/46

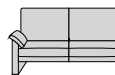


**PF 002**  
Sofa -3- groß mit Classicfunktion  
212/86/88/44  
Art.-Nr. für Gasdruck = F22  
Art.-Nr. für Motor = F32  
(jeweils Mehrpreis)

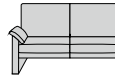


**PF 02H**  
Sofa -3- groß hoch mit Classicfunktion  
212/86/91/46  
Art.-Nr. für Gasdruck = F22  
Art.-Nr. für Motor = F32  
(jeweils Mehrpreis)

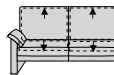
## Elemente mit Seitenteil links



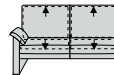
**J 07**  
Sofa -2-  
143/86/88/44



**JH 07**  
Sofa -2- hoch  
143/86/91/46



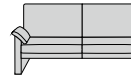
**JF 07**  
Sofa -2- mit Classicfunktion  
143/86/88/44  
Art.-Nr. für Gasdruck = F22  
Art.-Nr. für Motor = F32  
(jeweils Mehrpreis)



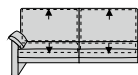
**JF 07H**  
Sofa -2- hoch mit Classicfunktion  
143/86/91/46  
Art.-Nr. für Gasdruck = F22  
Art.-Nr. für Motor = F32  
(jeweils Mehrpreis)



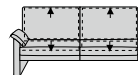
**C 07**  
Sofa -2-  
166/86/88/44



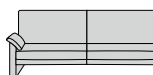
**CH 07**  
Sofa -2- hoch  
166/86/91/46



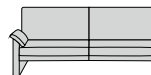
**CF 07**  
Sofa -2- mit Classicfunktion  
166/86/88/44  
Art.-Nr. für Gasdruck = F22  
Art.-Nr. für Motor = F32  
(jeweils Mehrpreis)



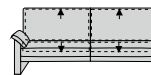
**CF 07H**  
Sofa -2- hoch mit Classicfunktion  
166/86/91/46  
Art.-Nr. für Gasdruck = F22  
Art.-Nr. für Motor = F32  
(jeweils Mehrpreis)



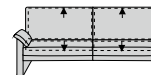
**P 072**  
Sofa -3- groß  
196/86/88/44



**PH 072**  
Sofa -3- groß hoch  
196/86/91/46



**PF 072**  
Sofa -3- groß mit Classicfunktion  
196/86/88/44  
Art.-Nr. für Gasdruck = F22  
Art.-Nr. für Motor = F32  
(jeweils Mehrpreis)

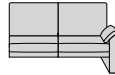


**PF H72**  
Sofa -2- hoch mit Classicfunktion  
196/86/91/46  
Art.-Nr. für Gasdruck = F22  
Art.-Nr. für Motor = F32  
(jeweils Mehrpreis)

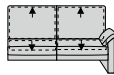
## Elemente mit Seitenteil rechts



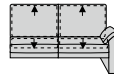
**J 06**  
Sofa -2-  
143/86/88/44



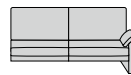
**JH 06**  
Sofa -2- hoch  
143/86/91/46



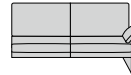
**JF 06**  
Sofa -2- mit Classicfunktion  
143/86/88/44  
Art.-Nr. für Gasdruck = F22  
Art.-Nr. für Motor = F32  
(jeweils Mehrpreis)



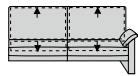
**JF 06H**  
Sofa -2- hoch mit Classicfunktion  
143/86/91/46  
Art.-Nr. für Gasdruck = F22  
Art.-Nr. für Motor = F32  
(jeweils Mehrpreis)



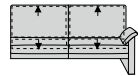
**C 06**  
Sofa -2-  
166/86/88/44



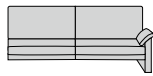
**CH 06**  
Sofa -2- hoch  
166/86/91/46



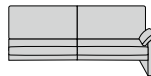
**CF 06**  
Sofa -2- mit Classicfunktion  
166/86/88/44  
Art.-Nr. für Gasdruck = F22  
Art.-Nr. für Motor = F32  
(jeweils Mehrpreis)



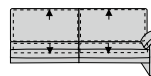
**CF 06H**  
Sofa -2- hoch mit Classicfunktion  
166/86/91/46  
Art.-Nr. für Gasdruck = F22  
Art.-Nr. für Motor = F32  
(jeweils Mehrpreis)



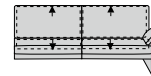
**P 062**  
Sofa -3- groß  
196/86/88/44



**PH 062**  
Sofa -3- groß hoch  
196/86/91/46



**PF 062**  
Sofa -3- groß mit Classicfunktion  
196/86/88/44  
Art.-Nr. für Gasdruck = F22  
Art.-Nr. für Motor = F32  
(jeweils Mehrpreis)



**PF H62**  
Sofa -2- hoch mit Classicfunktion  
196/86/91/46  
Art.-Nr. für Gasdruck = F22  
Art.-Nr. für Motor = F32  
(jeweils Mehrpreis)

Eckelemente



**E**  
Winkelecke  
99/99/88/44



**EH**  
Winkelecke hoch  
99/99/91/46



**G M**  
Hocker für Sessel  
M + MF  
75/60/44



**G MH**  
Hocker für Sessel  
MH + MFH  
75/60/46



**G J**  
Hocker für Sofa J + JF  
80/60/44



**G JH**  
Hocker für Sessel JH  
und JFH  
80/60/46



**G C**  
Hocker für Sofa  
C + CF  
92/60/44



**G CH**  
Hocker für Sofa CH  
+ CFH  
92/60/46



**G P**  
Hocker für Sofa P  
002 + PF 002  
107/60/44



**G PH**  
Hocker für Sofa PH  
002 + PF 02H  
107/60/46



**U 92M**  
Kopfstütze mit  
Gelenk für M-Teile  
59/12/21



**U 92J**  
Kopfstütze mit  
Gelenk für J-Teile  
64/12/21



**U 92C**  
Kopfstütze mit  
Gelenk für C-Teile  
75/12/21



**U 92P**  
Kopfstütze mit Gelenk  
für P-Teile  
90/12/21

Hocker und Zubehör

RELAXX – VISUELLE EFFEKTE



Bezug: Z74/43 sahara

Bestellhinweise

**Rückenspannteile:**

Alle Teile sind im Rücken echt bezogen.

**Stellskizze:**

Aufgrund der vielen Variationsmöglichkeiten senden Sie bitte eine Stellskizze mit. Die Anstellseiten haben wir im Typenplan bei den Artikeln E und EH für Sie rot markiert.

**Seitenwangen:**

Gegen Aufpreis sind die Seitenwangen im Original-Bezug statt Spannstoff lieferbar. Preise siehe Vorspann, Seite 6.

**Nahtbild:**

Zier-, Kapp- oder Doppelnähte können in der Stoff- oder Lederausführung unterschiedlich ausfallen. Herstellungsbedingt können in der Stoffausführung Nähte entfallen oder durch einfache Nähte ersetzt werden.

**Kontrastfaden:**

Dieses Modell ist in einigen Lederfarben auf Wunsch ohne Aufpreis mit farblich abgesetztem Kontrastfaden lieferbar. Mögliche Farben finden Sie auf dem Deckblatt der einzelnen Lederqualitäten in unserem Stoff-/Lederwagen. Bitte geben Sie immer die Kontrastfadenummer an, da sonst Ton in Ton geliefert wird.

**Empfehlung:**

Wir empfehlen als Beistellmöbel die Tische der Modellserie 10012. Als Hockerablage für die Hocker empfehlen wir aus unserem Programm 10006 die Plexiglasabdeckung L 010 oder eine Rollmatte.

**Alle angegebenen Maße sind ca.-Maße in cm.**

Änderungen behalten wir uns vor. Die Maße sind wie folgt angegeben: Breite/Tiefe/Höhe/Sitzhöhe und beziehen sich auf die Fußhöhe 1,5 cm.

Sitztiefe: 51 cm

Seitenteilhöhe: 56 cm

Tiefe, wenn Sitz-/Rückenverstellung ausgeklappt:

116 cm,

Ausladung nach vorne = 10 cm,

Ausladung nach hinten = 20 cm.

**Modellbedingte Eigenschaft:**

Die Polsterung dieses Modells ist bewusst leger verarbeitet, um ein bestimmtes optisches Erscheinungsbild zu erzeugen. Dies stellt keinen Qualitätsmangel dar, sondern ist eine modellbedingte Eigenschaft, die optimalen Sitzkomfort gewährleistet.

**Bestellung der Funktionen:**

Bei der Sitz-/Rückenverstellung muss immer die Classicfunktion (Art.-Nr. C01/C02) berechnet werden. Zusätzlich kann der Kunde noch eine Gasdruckfeder (Art.-Nr. F21/F22) oder einen Motor (Art.-Nr. F31/F32) einbauen lassen. Dies muss als Mehrpreis zusätzlich zur Classicfunktion addiert werden.



W.SCHILLIG

Sitz-/Rückenverstellung

Bei allen Artikeln mit dem Zusatz „F“ (z.B. JF) lässt sich der Rücken durch Gewichtsverlagerung in eine angenehme Liegeposition bringen. Gleichzeitig gleitet der Sitz nach vorn oben (Classicfunktion, Art.-Nr. C01/C02). Die Funktion ist auch möglich mit Gasdruckverstellung (Art.-Nr. F21/F22) oder stufenloser elektrischer Verstellung (Art.-Nr. F31/F32), beides gegen Aufpreis.



Flexible Kopfstütze entsprechend der Sitzbreite

Die Kopfstützen mit Gelenk können entsprechend der Sitzbreite bei allen zugeordneten Artikeln zwischen Korpusrücken und Rückenkissen eingeschoben werden.



Unterschiedliche Sitz- /Rückenhöhen

Das Modell ist in zwei unterschiedlichen Sitz- und Rückenhöhen lieferbar. Die zweite Sitzhöhe wird durch ein nach unten hin verlängertes Seitenteil erzielt.

BESTELL-CHECKLISTE:

An alles gedacht?

- Zusammenstellung und Bezug
- Sitz-/Rückenverstellung
- Sitz-/Rückenhöhe
- Fußausführung
- Fußfarbe bei Holzfüßen
- Stellskizze
- Kontrastfaden
- Kopfstütze
- Hockerablage (siehe Bestellhinweise)

Passt auch gut zu »relaxx« – der Sessel »TIMEout« N° 32207 mit Seitenteil S 001.

