

## [lounge]

Charmanter Pausenpartner oder  
loungen leicht gemacht.

Willkommen in unserer »lounge«.  
Schwungvoll lädt dieses *klassische* und  
doch moderne Modell zum Relaxen ein.  
Seine gerundeten Arm- und Rückenlehnen  
wirken *charmant* und garantieren echten  
Lounge-Genuss.



Bezug: Z66/86 brombeere



  
W.SCHILLIG

Ein Blick ins Innere. Stabil, durchdacht und komplex.

- 1 Gestell – Buche-Holzkonstruktion
- 2 Unterfederung Sitz mit dauerelastischen Wellenfedern, Polyätherschaum mit eingearbeitetem Federkern
- 3 Polsteraufbau Sitz – hochwertiges Gemisch aus Polyesterfasern und Schaumstoffstäbchen, Schaumkern
- 4 Unterfederung Rücken mit Polstergurten
- 5 Polsteraufbau Rücken mit hochwertigem Gemisch aus Polyesterfasern und Schaumstoffstäbchen



<p><b>Goldenes M:</b> Mitglied der Deutschen Gütegemeinschaft Möbel e.V. – Garant für einwandfreie Qualität.</p>	<p><b>EMAS:</b> Höchste europäische Auszeichnung für systematisches Umweltmanagement.</p>	<p><b>QM/ISO:</b> Ihr Qualitätsmöbel – permanent geprüft nach strengen DIN- und RAL-Richtlinien.</p>
--	---	--

Polstermöbel aus Leidenschaft.

Ihre »lounge« ist das Werk deutscher Designer- und Ingenieurskunst. Über 60 Jahre Erfahrung stehen beim Familienunternehmen W.SCHILLIG für handwerkliches Können, richtungsweisende Ideen, ansprechendes Design und Know-how aus Deutschland. Das Ergebnis ist ein Polstermöbel mit garantiert erstklassigem Komfort und Liebe zum Detail. Bei der Auswahl der verwendeten Materialien achten wir auf Nachhaltigkeit und Ressourcenschonung.

FüÙe



12 cm/  
Sitzhöhe  
45 cm  
Holzfuß  
F 50  
(+ Farbnr.)



Gussmetallfuß  
F 70  
glänzend



Metallkufe  
F 7E  
chromglänzend



Metallreling gegen Aufpreis  
F 6W  
chromglänzend

**Fuß- und Sitzhöhen:**

Das Modell ist aufgrund der beiden verfügbaren Fußhöhen in unterschiedlichen Sitz- und Rückenhöhen lieferbar. Die Fußausführung muss angegeben werden.

**Fußfarben:**

Die HolzfüÙe sind wahlweise in verschiedenen Beiztönen und Lackfarben lieferbar (siehe Vorspann, Seite 7).

**Metallreling:**

Die Metallreling F 6W oder F 6X (rundumlaufender Metallfuß) ist gegen Aufpreis erhältlich – die Artikelnummer ist beim jeweiligen Artikel im Typenplan ersichtlich.

14 cm/  
Sitzhöhe  
47 cm  
Holzfuß  
F 65  
(+ Farbnr.)

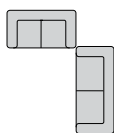
Gussmetallfuß  
F 6P  
glänzend

Metallkufe  
F 7F  
chromglänzend

Metallreling gegen Aufpreis  
F 6X  
chromglänzend

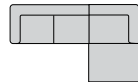
Beispiel-Kombinationen

P - P 002



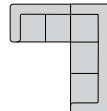
290 x 320

P 07 - K 069



291 x 166

P 07 - EP 067




265 x 228

softlook

[soft:luk] weiches Antlitz

softlook bietet ein Rundum-Wohlgefühl, das man spüren, aber auch sehen kann: Sie sitzen in und nicht auf Ihrem Sofa! Außergewöhnlich softer Sitzkomfort und formvollendeter Look.



W.SCHILLIG

## Sessel




**ME**  
Einzelstuhl  
71/85/83/45  
Art.-Nr. für Metallreling  
= MER (Mehrpreis)

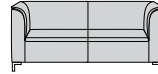
## Sofas



**N 002**  
Sofa -2,5-  
180/90/76/45  
Art.-Nr. für Metallreling  
= N 002R (Mehrpreis)



**P**  
Sofa -3-  
200/90/76/45  
Art.-Nr. für Metallreling  
= PR (Mehrpreis)

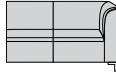


**P 002**  
Sofa -3- groß  
230/90/76/45  
Art.-Nr. für Metallreling  
= P 002R (Mehrpreis)

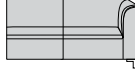
## Elemente mit Seitenteil rechts



**N 062**  
Sofa -2,5-  
155/90/76/45  
Art.-Nr. für Metallreling  
= N 062R (Mehrpreis)



**P 06**  
Sofa -3-  
175/90/76/45  
Art.-Nr. für Metallreling  
= P 06R (Mehrpreis)

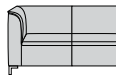


**P 062**  
Sofa -3-  
205/90/76/45  
Art.-Nr. für Metallreling  
= P 062R (Mehrpreis)

## Elemente mit Seitenteil links



**N 072**  
Sofa -2,5-  
155/90/76/45  
Art.-Nr. für Metallreling  
= N 072R (Mehrpreis)



**P 07**  
Sofa -3-  
175/90/76/45  
Art.-Nr. für Metallreling  
= P 07R (Mehrpreis)

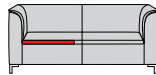


**P 072**  
Sofa -3-  
205/90/76/45  
Art.-Nr. für Metallreling  
= P 072R (Mehrpreis)

## Abschlusselemente rechts



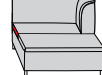
**EG 06**  
Ecksofa mit Hocker  
90/225/76/45  
Art.-Nr. für Metallreling  
= EG 06R (Mehrpreis)



**EP 067**  
Ecksofa  
90/228/76/45  
Art.-Nr. für Metallreling  
= EP 067R (Mehrpreis)

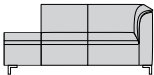


**K 069**  
Longchair breit  
116/166/76/45  
Art.-Nr. für Metallreling  
= K 069R (Mehrpreis)



**KL 069**  
Longchair breit mit Übertiefe  
116/186/76/45  
Art.-Nr. für Metallreling  
= KL 069R (Mehrpreis)

## Abschlusselemente links



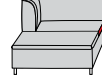
**EG 07**  
Ecksofa mit Hocker  
90/225/76/45  
Art.-Nr. für Metallreling  
= EG 07R (Mehrpreis)



**EP 076**  
Ecksofa  
90/228/76/45  
Art.-Nr. für Metallreling  
= EP 076R (Mehrpreis)



**K 079**  
Longchair breit  
116/166/76/45  
Art.-Nr. für Metallreling  
= K 079R (Mehrpreis)



**KL 079**  
Longchair breit mit Übertiefe  
116/186/76/45  
Art.-Nr. für Metallreling  
= KL 079R (Mehrpreis)

## Eckelemente



**E**  
Winkelecke  
90/90/76/45  
Art.-Nr. für Metallreling  
= ER (Mehrpreis)

## Hocker



**G**  
Hocker  
60/60/45  
Art.-Nr. für Metallreling  
= GR (Mehrpreis)



**G 002**  
Hocker  
77/77/45  
Art.-Nr. für Metallreling  
= G 002R (Mehrpreis)



**G 003**  
Hocker  
128/60/45  
Art.-Nr. für Metallreling  
= G 003R (Mehrpreis)



**G 004**  
Hocker  
147/60/45  
Art.-Nr. für Metallreling  
= G 004R (Mehrpreis)

Bezug: Z60/14 rosso



## DIE BESONDERHEITEN

### Kontrastfaden

Dieses Modell ist in einigen Lederfarben auf Wunsch ohne Aufpreis mit farblich abgesetztem Kontrastfaden lieferbar. Hier abgebildet: Leder Z 66/14 rosso mit Kontrastfaden Nummer 280.



### Ein Sofaprogramm...

... für Genießer mit allen Sinnen. Wohlgefühl, das man spüren, aber auch sehen kann.



## LOUNGE – VISUELLE EFFEKTE

Loungen der Extraklasse – die Sessel gehören beim Modell »lounge« zur Gruppe dazu. Hier ist ein anderes Seitenteil angebracht.



Bezug: Z66/86 brombeere

## BESTELL-CHECKLISTE:

An alles gedacht?

- Zusammenstellung und Bezug
- Fußausführung
- Fußhöhe
- Fußfarbe bei Holzfüßen
- Kontrastfaden
- Hockerablage (siehe Bestellhinweise)
- Stellskizze

## Bestellhinweise

### Rückenspannteile:

Alle Teile sind im Rücken echt bezogen.

### Stellskizze:

Aufgrund der vielen Variationsmöglichkeiten senden Sie bitte eine Stellskizze mit. Die Anstellseiten haben wir im Typenplan bei den Abschluss- und Ekelementen für Sie rot markiert.

### Seitenwangen:

Gegen Aufpreis sind die Seitenwangen im Original-Bezug statt Spannstoff lieferbar. Preise siehe Vorspann, Seite 6.

### Nahtbild:

Zier-, Kapp- oder Doppelnähte können in der Stoff- oder Lederausführung unterschiedlich ausfallen. Herstellungsbedingt können in der Stoffausführung Nähte entfallen oder durch einfache Nähte ersetzt werden.

### Kontrastfaden:

Dieses Modell ist in einigen Lederfarben auf Wunsch ohne Aufpreis mit farblich abgesetztem Kontrastfaden lieferbar. Mögliche Farben finden Sie auf dem Deckblatt der einzelnen Lederqualitäten in unserem Stoff-/Lederwagen. Bitte geben Sie immer die Kontrastfadennummer an, da sonst Ton in Ton geliefert wird.

### Empfehlung:

Wir empfehlen als Beistellmöbel die Tische der Modellserie 10012. Als Hockerablage für die Hocker G, G 003 und G 004 empfehlen wir aus unserem Programm 10006 die Plexiglasabdeckung L 010 oder

eine Rollmatte (für alle Hocker).

Alle angegebenen Maße sind ca.-Maße in cm. Änderungen behalten wir uns vor. Die Maße sind wie folgt angegeben: Breite/Tiefe/Höhe/Sitzhöhe.

Sitztiefe: 51 cm

Seitenteilhöhe: 77 cm

### Modellbedingte Eigenschaft:

Die Polsterung dieses Modells ist bewusst leger verarbeitet, um ein bestimmtes optisches Erscheinungsbild zu erzeugen. Dies stellt keinen Qualitätsmangel dar, sondern ist eine modellbedingte Eigenschaft, die optimalen Sitzkomfort gewährleistet.



Passt auch super zu »lounge« – der Sessel »TIMEout« N° 32205 mit Seitenteil S 004.