

[cocoon]

Sanfte Augenblicke...

oder Wohlfühlen ohne Kompromisse.

Sich fallen lassen ohne den Halt zu verlieren:

Tauchen Sie mit »cocoon« ein in ein


supersoftes Sitzgefühl!

Der **extrabreite** Longchair bietet
genügend Platz für Zwei.

Kopfstütze, zusätzliche Armteilkissen und
dezenzte Kontrastfaden-Optik gibt es auf
Wunsch dazu.



Bezug: Z74/55 mocca



W.SCHILLIG

Ein Blick ins Innere. Stabil, durchdacht und komplex.

- 1 Gestell – Buche-Holzkonstruktion
- 2 Unterfederung Sitz mit dauerelastischen Wellenfedern
- 3 Polsteraufbau Sitz aus Polyätherschaum mit eingearbeitetem Federkern und Diolenabdeckung
- 4 Unterfederung Rücken durch flexible Polstergurte
- 5 Polsteraufbau Rücken mit hochwertigem Gemisch aus Polyesterfasern und Schaumstoffstäbchen; Rückenkissen festgenäht



<p>Goldenes M: Mitglied der Deutschen Gütegemeinschaft Möbel e. V. – Garant für einwandfreie Qualität.</p>	<p>QM/ISO: Ihr Qualitätsmöbel – permanent geprüft nach strengen DIN- und RAL-Richtlinien.</p>	<p>EMAS: Höchste europäische Auszeichnung für systematisches Umweltmanagement.</p>	<p>stay fair: Kennzeichnet ein faires Unternehmen, welches nachhaltige Produkte herstellt – ethisch einwandfrei und wertig.</p>
---	--	---	--

Polstermöbel aus Leidenschaft.

Ihre »cocoon« ist das Werk deutscher Designer- und Ingenieurskunst. Über 60 Jahre Erfahrung stehen beim Familienunternehmen W.SCHILLIG für handwerkliches Können, richtungsweisende Ideen, ansprechendes Design und Know-how aus Deutschland. Das Ergebnis ist ein Polstermöbel mit garantiert erstklassigem Komfort und Liebe zum Detail. Bei der Auswahl der verwendeten Materialien achten wir auf Nachhaltigkeit und Ressourcenschonung.

Füße

					Nur für Einzelsessel ME:		
13 cm/ Sitzhöhe 43 cm	13 cm/ Sitzhöhe 43 cm	13 cm/ Sitzhöhe 43 cm	13 cm/ Sitzhöhe 43 cm	13 cm/ Sitzhöhe 43 cm	1 cm/ Sitzhöhe 43 cm	1 cm/ Sitzhöhe 43 cm	1 cm/ Sitzhöhe 43 cm
Holzfuß F 65 (+ Farbnr.)	Holz-Metallfuß F 15 glänzend (+ Farbnr.)	Gussmetallfuß F 6P glänzend	Metallfuß F 22 glänzend	Alufuß F 1Q matt gebürstet	Kunststoffgleiter F 00	Kunststoffgleiter F 85	Holzfuß mit Metallband F 27 matt gebürstet
15 cm/ Sitzhöhe 45 cm	15 cm/ Sitzhöhe 45 cm	15 cm/ Sitzhöhe 45 cm	15 cm/ Sitzhöhe 45 cm	15 cm/ Sitzhöhe 45 cm	3 cm/ Sitzhöhe 45 cm	3 cm/ Sitzhöhe 45 cm	3 cm/ Sitzhöhe 45 cm
Holzfuß F 50 (+ Farbnr.)	Holz-Metallfuß F 91 glänzend (+ Farbnr.)	Gussmetallfuß F 70 glänzend	Metallfuß F 58 glänzend	Alufuß F 75 matt gebürstet	Kunststoffgleiter F 85	Kunststoffgleiter F 85	Holzfuß mit Metallband F 33 matt gebürstet

Fuß- und Sitzhöhen:
Das Modell ist aufgrund der beiden verfügbaren Fußhöhen in unterschiedlichen Sitz- und Rückenhöhen lieferbar. Die Fußausführung muss angegeben werden.

Fußfarben:
Die Holzfüße sind wahlweise in verschiedenen Beiztönen und Lackfarben lieferbar (siehe Vorspann, Seite 7).

Beispiel-Kombinationen

N - P	P 07 - EG 06	N 07 - EG 06	P 07 - KL 069
260 x 291	265 x 212	234 x 212	290 x 194

softlook

[soft:lvk] weiches Antlitz

softlook bietet ein Rundum-Wohlgefühl, das man spüren, aber auch sehen kann: Sie sitzen in und nicht auf Ihrem Sofa! Außergewöhnlich softer Sitzkomfort und formvollendeter Look.



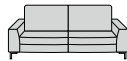
Sessel



ME
Einzelstuhl

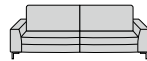
72/86/82/43

Sofas



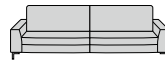
N
Sofa -2-

170/90/83/45



P
Sofa -3-

201/90/83/45



P 002
Sofa -3- groß

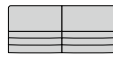
234/90/83/45

Elemente ohne Seitenteil



N 05
Sofa -2-

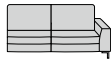
116/90/83/45



P 05
Sofa -3-

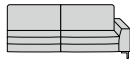
147/90/83/45

Elemente mit Seitenteil rechts



N 06
Sofa -2-

143/90/83/45



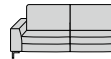
P 06
Sofa -3-

174/90/83/45



P 062
Sofa -3- groß

207/90/83/45



N 07
Sofa -2-

143/90/83/45



P 07
Sofa -3-

174/90/83/45



P 072
Sofa -3- groß

207/90/83/45

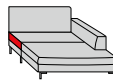
Elemente mit Seitenteil links

Abschlusselemente rechts



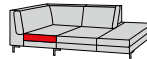
KM 06
Longchair

102/155/83/45



KL 069
Longchair

116/194/83/45



EG 06
Ecksofa mit Hocker

91/212/83/45

Abschlusselemente links



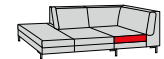
KM 07
Longchair

102/155/83/45



KL 079
Longchair

116/194/83/45



EG 07
Ecksofa mit Hocker

91/212/83/45

Eckelemente



ET
Eckteil

109/109/83/45

Hocker



G 002
Hocker

87/62/45



G 003
Hocker groß

117/62/45



G 004
Hocker übergroß

147/62/45

Zubehör



U
Seitenteilkissen

53/53



U 69
Kissen groß

70/70/8



U 92
Kopfstütze mit Gelenk

53/22/11



Bezug: Z74/55 mocca

DIE BESONDERHEITEN

Kontrastfaden

Dieses Modell ist in einigen Lederfarben auf Wunsch ohne Aufpreis mit farblich abgesetztem Kontrastfaden lieferbar. Hier abgebildet: Leder Z 74/55 mocca mit Kontrastfadennummer 1456



Anlehnen erlaubt...

... mit dem Seitenteilkissen.



Flexible Kopfstütze

Die Kopfstütze U 92 mit Gelenk kann bei den Artikeln individuell zwischen Korpusrücken und Rückenkissen eingeschoben werden.



BESTELL-CHECKLISTE:

An alles gedacht?

- Zusammenstellung und Bezug
- Fußausführung
- Fußhöhe
- Fußfarbe bei Holz-/Holz-Metallfüßen
- Kontrastfaden
- Hockerablage (siehe Bestellhinweise)
- Stellskizze
- Zubehör

COCOON – VISUELLE EFFEKTE



Bezug: Z74/53 tabacco

Bestellhinweise

Rückenspannteile:

Alle Teile sind im Rücken echt bezogen.

Stellskizze:

Aufgrund der vielen Variationsmöglichkeiten senden Sie bitte eine Stellskizze mit. Die Anstellseiten haben wir im Typenplan bei den Artikeln KM 06/07, KL 069/079, EG 06/07 und ET für Sie rot markiert.

Seitenwangen:

Gegen Aufpreis sind die Seitenwangen im Original-Bezug statt Spannstoff lieferbar. Preise siehe Vorspann, Seite 6.

Nahtbild:

Zier-, Kapp- oder Doppelnähte können in der Stoff- oder Lederausführung unterschiedlich ausfallen. Herstellungsbedingt können in der Stoffausführung Nähte entfallen oder durch einfache Nähte ersetzt werden.

Kontrastfaden:

Dieses Modell ist in einigen Lederfarben auf Wunsch ohne Aufpreis mit farblich abgesetztem Kontrastfaden lieferbar. Mögliche Farben finden Sie auf dem Deckblatt der einzelnen Lederqualitäten in unserem Stoff-/Lederwagen. Bitte geben Sie immer die Kontrastfadennummer an, da sonst Ton in Ton geliefert wird.

Empfehlung:

Wir empfehlen als Beistellmöbel die Tische der Modellsreihe 10012. Als Hockerablage für die Hocker empfehlen wir aus unserem Programm 10006 die Plexiglasabdeckung L 011 oder eine Rollmatte.

Alle angegebenen Maße sind ca.-Maße in cm.

Änderungen behalten wir uns vor. Die Maße sind wie folgt angegeben: Breite/Tiefe/Höhe/Sitzhöhe und beziehen sich auf die Fußhöhe 15 cm.

Sitztiefe: 54 cm

Sitztiefe KM: 120 cm

Modellbedingte Eigenschaft:

Die Polsterung dieses Modells ist bewusst leger verarbeitet, um ein bestimmtes optisches Erscheinungsbild zu erzeugen. Eine Wellenbildung stellt keinen Qualitätsmangel dar, sondern ist eine modellbedingte Eigenschaft, die optimalen Sitzkomfort gewährleistet.



Loungen der Extraklasse - der Einzelsessel ME gehört beim Modell »cocoon« zur Gruppe dazu.