

# 37040

Ergoline Plus



W. SCHILLIG



**M**  
Sessel

82/92/109/43



**MH**  
Sessel hoch

82/92/117/43



**V**  
Sessel breit

87/92/109/43



**VH**  
Sessel breit hoch

87/92/117/43



**N05**  
Sofa -2-

117/92/109/43



**N06**  
Sofa -2-

128/92/109/43



**N07**  
Sofa -2-

128/92/109/43



**N**  
Sofa -2-

139/92/109/43



**NH05**  
Sofa -2- hoch

117/92/117/43



**NH06**  
Sofa -2- hoch

128/92/117/43



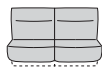
**NH07**  
Sofa -2- hoch

128/92/117/43



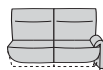
**NH**  
Sofa -2- hoch

139/92/117/43



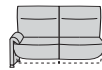
**J05**  
Sofa -2-

127/92/109/43



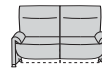
**J06**  
Sofa -2-

138/92/109/43



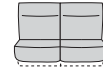
**J07**  
Sofa -2-

138/92/109/43



**J**  
Sofa -2-

149/92/109/43



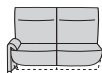
**JH05**  
Sofa -2- hoch

127/92/117/43



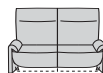
**JH06**  
Sofa -2- hoch

138/92/117/43



**JH07**  
Sofa -2- hoch

138/92/117/43



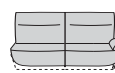
**JH**  
Sofa -2- hoch

149/92/117/43



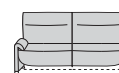
**C05**  
Sofa -2-

150/92/109/43



**C06**  
Sofa -2-

161/92/109/43



**C07**  
Sofa -2-

161/92/109/43



**C**  
Sofa -2-

172/92/109/43



**CH05**  
Sofa -2- hoch

150/92/117/43



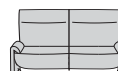
**CH06**  
Sofa -2- hoch

161/92/117/43



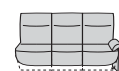
**CH07**  
Sofa -2- hoch

161/92/117/43



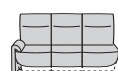
**CH**  
Sofa -2- hoch

172/92/117/43



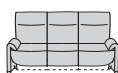
**P06**  
Sofa -3-

187/92/109/43



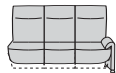
**P07**  
Sofa -3-

187/92/109/43



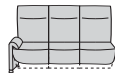
**P**  
Sofa -3-

198/92/109/43



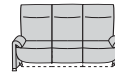
**PH06**  
Sofa -3- hoch

187/92/117/43



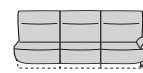
**PH07**  
Sofa -3- hoch

187/92/117/43



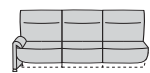
**PH**  
Sofa -3- hoch

198/92/117/43



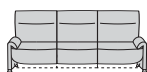
**Y06**  
Sofa -3-

202/92/109/43



**Y07**  
Sofa -3-

202/92/109/43



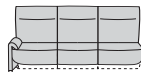
**Y**  
Sofa -3-

213/92/109/43



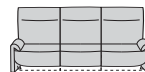
**YH06**  
Sofa -3- hoch

202/92/117/43



**YH07**  
Sofa -3- hoch

202/92/117/43



**YH**  
Sofa -3- hoch

213/92/117/43



**S**  
Rundecke

102/102/109/43



**SH**  
Rundecke hoch

102/102/117/43

# 37040

Ergoline Plus



W.SCHILLIG



**ST**  
Steckseitenteil - in  
jeder  
Sitzspalte einsteckbar  
14/47/20

# 37040

Ergoline Plus



W. SCHILLIG



## Lieferbare Fußformen:

F 34 F 44



F 42 F 53



## Gestell:

Metallrohrkonstruktion

## Fußformen in 2cm / Sitzhöhe 43cm:

Holzfuß F 34 oder Metallfuß glänzend F 44

## Fußformen in 4cm / Sitzhöhe 45cm:

Holzfuß F 42 oder Metallfuß glänzend F 53

## Unterfederung Sitz:

Dauerelastische Wellenfedern

## Polsteraufbau Sitz:

Polyätherschaum, Diolenabdeckung

## Unterfederung Rücken:

Polstergurte

## Polsteraufbau Rücken:

Polyätherschaum, Diolenabdeckung

## Bestellhinweise

### Rückenspannteile:

Alle Teile sind im Rücken echt bezogen.

### Sitzhöhen:

Das Modell ist in 2 unterschiedlichen Sitzhöhen lieferbar.

### Fußfarben:

Holzfüße wahlweise lackiert, in verschiedenen Farben lieferbar (siehe Farbkarte)  
Über die Fußform regulieren Sie gleichzeitig die Sitzhöhe / Gesamthöhe.

### Bezug:

Dieses Modell ist lieferbar in Stoff uni, Leder uni.

### Hinweis:

Zier-, Kapp- oder Doppelnähte können in der Stoff- oder Lederausführung unterschiedlich ausfallen. Herstellungsbedingt können in der Stoffausführung Nähte entfallen oder durch einfache Nähte ersetzt werden.

**Alle angegebenen Maße sind ca.-Maße in cm: Breite/Tiefe/Höhe/Sitzhöhe.**

**Achtung: Modell ist bewußt leger verarbeitet. Wellenbildung daher modellbedingt.**

### Kopfverstellung:

Die Kopfstütze mit Rasterbeschlag ist nur in Verbindung mit der Classic- bzw. DeLuxe-Funktion lieferbar.

## Zubehör für DeLuxe-Funktion:

### Gasdruck:

Durch Körperdruck neigt sich die Rückenlehne um ca. 30cm nach hinten, gleichzeitig fährt die Fußstütze komplett aus. Durch Ziehen der Schlaufe können Sie den Rücken darüberhinaus weiter stufenlos absenken.

### Motor:

Auslösung erfolgt über die Fernbedienung: Rückenlehne neigt sich um ca. 30cm nach hinten, gleichzeitig fährt die Fußstütze komplett aus. Durch nochmaliges Auslösen können Sie den Rücken darüberhinaus weiter stufenlos absenken. (pro verstellbarem DeLuxe Sitz eine Fernbedienung)

### Doppelmotor:

Auslösung erfolgt über die Fernbedienung: Die Neigung der Rückenlehne kann unabhängig von der Fußstütze und umgekehrt verändert werden. (pro verstellbarem DeLuxe Sitz eine Fernbedienung)

### Hinweis:

Bei den Modellen mit Handschalterbedienung befindet sich ein Magnet unter dem Bezug im linken Seitenteil. So kann der Handschalter magnetisch an der Außenseite des Seitenteils befestigt werden.

## Classic-Funktion:

### Sitz-/Rückenverstellung

Die Typen mit der Zusatzfunktion Classic sind mit einer manuellen Sitz-/Rückenverstellung ausgestattet.

Tiefe wenn ausgeklappt: 130 cm.

**Es ist kein Zubehör wie Gasdruck, Motor etc. lieferbar.**



### Kopfverstellung

Kopfstütze ist bei allen Elementen serienmäßig mittels Rasterbeschlag verstellbar.



## DeLuxe-Funktion:

### Sitz-/Rückenverstellung mit Fußstützenfunktion

Die Typen mit der Zusatzfunktion DeLuxe sind mit einer manuellen Sitz-/Rückenverstellung mit Fußstützenfunktion ausgestattet.

Tiefe wenn ausgeklappt: 179 cm









**Diverses Zubehör gegen Aufpreis lieferbar (siehe Bestellhilfe / Preisliste).**



### Kopfverstellung

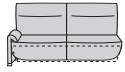
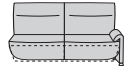
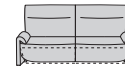
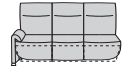
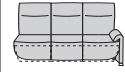
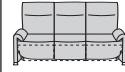
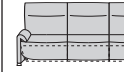
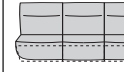
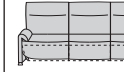
Kopfstütze ist bei allen Elementen serienmäßig mittels Rasterbeschlag verstellbar.



											
Sitzraster in cm	<input type="checkbox"/> 58 cm	<input type="checkbox"/> 63 cm	<input type="checkbox"/> 2x58 cm	<input type="checkbox"/> 2x58 cm	<input type="checkbox"/> 2x58 cm	<input type="checkbox"/> 2x63 cm	<input type="checkbox"/> 2x63 cm	<input type="checkbox"/> 2x63 cm			
Gesamtinnenmaß ohne Armteil	<input type="checkbox"/> 58 cm	<input type="checkbox"/> 63 cm	<input type="checkbox"/> 116 cm	<input type="checkbox"/> 116 cm	<input type="checkbox"/> 116 cm	<input type="checkbox"/> 126 cm	<input type="checkbox"/> 126 cm	<input type="checkbox"/> 126 cm			
Rücken niedrig (ohne Kopfverstellung)	<input type="checkbox"/> M	<input type="checkbox"/> V	<input type="checkbox"/> N 07	<input type="checkbox"/> N 06	<input type="checkbox"/> N <small>Sofa ohne AT</small> N 05	<input type="checkbox"/> J 07	<input type="checkbox"/> J 06	<input type="checkbox"/> J <small>Sofa ohne AT</small> J 05			
Rücken hoch (ohne Kopfverstellung)	<input type="checkbox"/> MH	<input type="checkbox"/> VH	<input type="checkbox"/> NH 07	<input type="checkbox"/> NH 06	<input type="checkbox"/> NH NH 05	<input type="checkbox"/> JH 07	<input type="checkbox"/> JH 06	<input type="checkbox"/> JH JH 05			
niedrige Sitzhöhe (lt. Preisliste)	<input type="checkbox"/>	<input type="checkbox"/>	<input type="checkbox"/>	<input type="checkbox"/>	<input type="checkbox"/>	<input type="checkbox"/>	<input type="checkbox"/>	<input type="checkbox"/>			
höher Sitzhöhe (lt. Preisliste + 2cm)	<input type="checkbox"/>	<input type="checkbox"/>	<input type="checkbox"/>	<input type="checkbox"/>	<input type="checkbox"/>	<input type="checkbox"/>	<input type="checkbox"/>	<input type="checkbox"/>			
Sitzposition Classic-Funktion inkl. Kopfverstellung <small>Kein Zubehör lieferbar !</small>	mitte <input type="checkbox"/>	mitte <input type="checkbox"/>	links <input type="checkbox"/>	rechts <input type="checkbox"/>	links <input type="checkbox"/>	rechts <input type="checkbox"/>	links <input type="checkbox"/>	rechts <input type="checkbox"/>	links <input type="checkbox"/>	rechts <input type="checkbox"/>	oder
Sitzposition De Luxe-Funktion inkl. Kopfverstellung und Fußstützenverlängerung + evtl. Gasdruck	mitte <input type="checkbox"/>	mitte <input type="checkbox"/>	links <input type="checkbox"/>	rechts <input type="checkbox"/>	links <input type="checkbox"/>	rechts <input type="checkbox"/>	links <input type="checkbox"/>	rechts <input type="checkbox"/>	links <input type="checkbox"/>	rechts <input type="checkbox"/>	oder
Sitzposition De Luxe-Funktion inkl. Kopfverstellung und Fußstützenverlängerung + evtl. Motor + evtl. Motor inkl. Akku	mitte <input type="checkbox"/>	mitte <input type="checkbox"/>	links <input type="checkbox"/>	rechts <input type="checkbox"/>	links <input type="checkbox"/>	rechts <input type="checkbox"/>	links <input type="checkbox"/>	rechts <input type="checkbox"/>	links <input type="checkbox"/>	rechts <input type="checkbox"/>	oder
Sitzposition De Luxe-Funktion inkl. Kopfverstellung und Fußstützenverlängerung + evtl. Doppelmotor + evtl. Doppelmotor inkl. Akku	mitte <input type="checkbox"/>	mitte <input type="checkbox"/>	links <input type="checkbox"/>	rechts <input type="checkbox"/>	links <input type="checkbox"/>	rechts <input type="checkbox"/>	links <input type="checkbox"/>	rechts <input type="checkbox"/>	links <input type="checkbox"/>	rechts <input type="checkbox"/>	oder

Wichtige Zusatzinformationen:

Bitte beachten Sie, daß Sie innerhalb einer Type die Classic-Funktion nicht mit der DeLuxe-Funktion kombinieren können.

													
Sitzraster in cm	<input type="checkbox"/> 2x75 cm	<input type="checkbox"/> 2x75 cm	<input type="checkbox"/> 2x75 cm	<input type="checkbox"/> 3x58 cm	<input type="checkbox"/> 3x58 cm	<input type="checkbox"/> 3x58 cm	<input type="checkbox"/> 3x63 cm	<input type="checkbox"/> 3x63 cm	<input type="checkbox"/> 3x63 cm				
Gesamtinnenmaß ohne Armteil	<input type="checkbox"/> 150 cm	<input type="checkbox"/> 150 cm	<input type="checkbox"/> 150 cm	<input type="checkbox"/> 174 cm	<input type="checkbox"/> 174 cm	<input type="checkbox"/> 174 cm	<input type="checkbox"/> 189 cm	<input type="checkbox"/> 189 cm	<input type="checkbox"/> 189 cm				
Rücken niedrig (ohne Kopfverstellung)	<input type="checkbox"/> C 07	<input type="checkbox"/> C 06	<input type="checkbox"/> C <small>Sofa ohne AT</small> C 05	<input type="checkbox"/> P 07	<input type="checkbox"/> P 06	<input type="checkbox"/> P	<input type="checkbox"/> Y 07	<input type="checkbox"/> Y 06	<input type="checkbox"/> Y				
Rücken hoch (ohne Kopfverstellung)	<input type="checkbox"/> CH 07	<input type="checkbox"/> CH 06	<input type="checkbox"/> CH CH 05	<input type="checkbox"/> PH 07	<input type="checkbox"/> PH 06	<input type="checkbox"/> PH	<input type="checkbox"/> YH 07	<input type="checkbox"/> YH 06	<input type="checkbox"/> YH				
niedrige Sitzhöhe (lt. Preisliste)	<input type="checkbox"/>	<input type="checkbox"/>	<input type="checkbox"/>	<input type="checkbox"/>	<input type="checkbox"/>	<input type="checkbox"/>	<input type="checkbox"/>	<input type="checkbox"/>	<input type="checkbox"/>				
höher Sitzhöhe (lt. Preisliste + 2cm)	<input type="checkbox"/>	<input type="checkbox"/>	<input type="checkbox"/>	<input type="checkbox"/>	<input type="checkbox"/>	<input type="checkbox"/>	<input type="checkbox"/>	<input type="checkbox"/>	<input type="checkbox"/>				
Sitzposition Classic-Funktion inkl. Kopfverstellung <small>Kein Zubehör lieferbar !</small>	links <input type="checkbox"/>	rechts <input type="checkbox"/>	links <input type="checkbox"/>	rechts <input type="checkbox"/>	links <input type="checkbox"/>	rechts <input type="checkbox"/>	links mitte rechts <input type="checkbox"/> <input type="checkbox"/> <input type="checkbox"/>	links mitte rechts <input type="checkbox"/> <input type="checkbox"/> <input type="checkbox"/>	links mitte rechts <input type="checkbox"/> <input type="checkbox"/> <input type="checkbox"/>	links mitte rechts <input type="checkbox"/> <input type="checkbox"/> <input type="checkbox"/>	links mitte rechts <input type="checkbox"/> <input type="checkbox"/> <input type="checkbox"/>	links mitte rechts <input type="checkbox"/> <input type="checkbox"/> <input type="checkbox"/>	oder
Sitzposition De Luxe-Funktion inkl. Kopfverstellung und Fußstützenverlängerung + evtl. Gasdruck	links <input type="checkbox"/>	rechts <input type="checkbox"/>	links <input type="checkbox"/>	rechts <input type="checkbox"/>	links <input type="checkbox"/>	rechts <input type="checkbox"/>	links mitte rechts <input type="checkbox"/> <input type="checkbox"/> <input type="checkbox"/>	links mitte rechts <input type="checkbox"/> <input type="checkbox"/> <input type="checkbox"/>	links mitte rechts <input type="checkbox"/> <input type="checkbox"/> <input type="checkbox"/>	links mitte rechts <input type="checkbox"/> <input type="checkbox"/> <input type="checkbox"/>	links mitte rechts <input type="checkbox"/> <input type="checkbox"/> <input type="checkbox"/>	links mitte rechts <input type="checkbox"/> <input type="checkbox"/> <input type="checkbox"/>	oder
Sitzposition De Luxe-Funktion inkl. Kopfverstellung und Fußstützenverlängerung + evtl. Motor + evtl. Motor inkl. Akku	links <input type="checkbox"/>	rechts <input type="checkbox"/>	links <input type="checkbox"/>	rechts <input type="checkbox"/>	links <input type="checkbox"/>	rechts <input type="checkbox"/>	links mitte rechts <input type="checkbox"/> <input type="checkbox"/> <input type="checkbox"/>	links mitte rechts <input type="checkbox"/> <input type="checkbox"/> <input type="checkbox"/>	links mitte rechts <input type="checkbox"/> <input type="checkbox"/> <input type="checkbox"/>	links mitte rechts <input type="checkbox"/> <input type="checkbox"/> <input type="checkbox"/>	links mitte rechts <input type="checkbox"/> <input type="checkbox"/> <input type="checkbox"/>	links mitte rechts <input type="checkbox"/> <input type="checkbox"/> <input type="checkbox"/>	oder
Sitzposition De Luxe-Funktion inkl. Kopfverstellung und Fußstützenverlängerung + evtl. Doppelmotor + evtl. Doppelmotor inkl. Akku	links <input type="checkbox"/>	rechts <input type="checkbox"/>	links <input type="checkbox"/>	rechts <input type="checkbox"/>	links <input type="checkbox"/>	rechts <input type="checkbox"/>	links mitte rechts <input type="checkbox"/> <input type="checkbox"/> <input type="checkbox"/>	links mitte rechts <input type="checkbox"/> <input type="checkbox"/> <input type="checkbox"/>	links mitte rechts <input type="checkbox"/> <input type="checkbox"/> <input type="checkbox"/>	links mitte rechts <input type="checkbox"/> <input type="checkbox"/> <input type="checkbox"/>	links mitte rechts <input type="checkbox"/> <input type="checkbox"/> <input type="checkbox"/>	links mitte rechts <input type="checkbox"/> <input type="checkbox"/> <input type="checkbox"/>	oder

Wichtige Zusatzinformationen:

Bitte beachten Sie, daß Sie innerhalb einer Type die Classic-Funktion nicht mit der DeLuxe-Funktion kombinieren können.